

گزارش سالانه هیات مدیره به مجمع عمومی عادی
صاحبان سهام

شرکت صنایع بهداشتی سینا (سهامی عام)

بِسْمِ اللَّهِ الرَّحْمَنِ الرَّحِيمِ



تلفن دفتر مرکزی: ۴۴۵۷۶۵۴۹

تلفن کارخانه ۰۲۴۳۵۳۶۲۲۵۱



www.sainaco.com



■ آدرس دفتر مرکزی: تهرانسر، بلوار اصلی بالاتراز میدان کمال الملک، سمت چپ پلاک ۳۰۶

■ آدرس کارخانه: شهرستان اهر کیلومتر ۱۷ اتوبان اهر-تهران جنب کارخانه ایریکو

فهرست مطالب

گزیده اطلاعات

ترازنامه

صورت سود و زیان

پیام هیات مدیره

کلیاتی درباره شرکت

سرمایه و ترکیب سهامداران

شرکت از منظر بورس اوراق بهادار

جایگاه شرکت در صنعت

محیط حقوقی شرکت

مروری بر عملکرد مالی و عملیاتی شرکت در سال مالی

تغییرات در ساختار سرمایه و سیاست های تامین مالی

نسبت های مالی

اطلاعات مربوط به اشخاص وابسته

نظام راهبردی شرکت

گزارش تجزیه و تحلیل ریسک شرکت

گزارش عملکرد اجتماعی شرکت

فعالیت های توسعه منابع انسانی

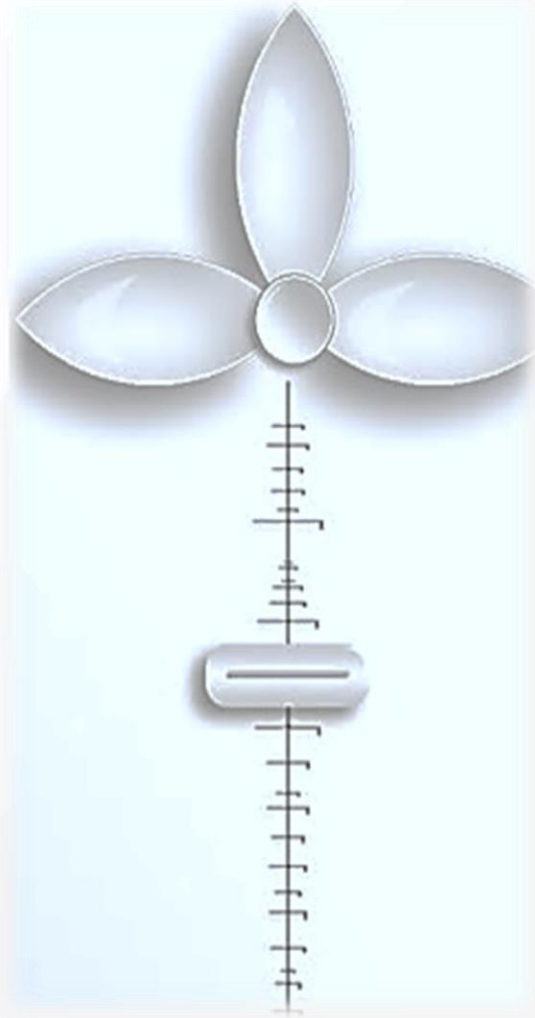
تکالیف مجمع

پیشنهاد هیات مدیره

تحقیقات و تضمین کیفیت

طرح های توسعه آینده شرکت

بودجه عملیاتی آینده





در اجرای مفاد ماده ۲۳۲ اصلاحیه قانون تجارت ، مصوب اسفندماه ۱۳۴۷ و ماده ۴۵ قانون بازار اوراق بهادار بدینوسیله گزارش درباره فعالیت و وضع عمومی شرکت براساس سال مالی منتهی به ۱۳۹۶/۰۹/۳۰ بر پایه سوابق، مدارک و اطلاعات موجود تهیه و به شرح ذیل تقدیم می گردد .

گزارش حاضر ، به عنوان یکی از گزارش های سالیانه هیات مدیره به مجمع مبتنی بر اطلاعات ارائه شده در صورت های مالی بوده و اطلاعاتی را در خصوص وضع عمومی شرکت و عملکرد هیات مدیره فراهم می آورد .

به نظر اینجانبان اطلاعات مندرج در این گزارش که درباره عملیات و وضع عمومی شرکت میباشد، با تاکید بر ارائه منصفانه نتایج عملکرد هیات مدیره و در جهت حفظ منافع شرکت و انطباق با مقررات قانونی و اساسنامه شرکت تهیه و ارائه گردیده است ، این اطلاعات هماهنگ با واقعیت های موجود بوده و اثرات آنها در آینده تا حدیکه در موقعیت فعلی میتوان پیش بینی نمود به نحو درست و کافی در این گزارش ارائه گردیده و هیچ موضوعی که عدم آگاهی از آن موجب گمراهی استفاده کنندگان می شود، از گزارش حذف نگردیده و در تاریخ ۱۳۹۶/۱۱/۲۳ به تایید هیئت مدیره رسیده است .

امضا	سمت	نماینده	اعضای هیئت مدیره
 	رئیس هیات مدیره	شرکت گلتناس (سهامی عام)	سیدکمال الدین محمدی
 	عضو هیات مدیره	شرکت مدیریت صنعت شوینده توسعه صنایع بهشهر (سهامی خاص)	محمد رضا همتی
 	عضو هیات مدیره	شرکت پاکسان (سهامی عام)	مهدی رمضانی
	عضو هیات مدیره	شرکت آلی شیمی قم (سهامی خاص)	حبیب احسانی نیا
 	عضو هیات مدیره و مدیرعامل	شرکت مروارید هامون	یزدان کرمی

گزیده اطلاعات

سال مالی منتهی به تاریخ			شرح
۱۳۹۴/۰۹/۳۰	۱۳۹۵/۰۹/۳۰	۱۳۹۶/۰۹/۳۰	
			الف) اطلاعات عملکرد مالی طی دوره (مبالغ به میلیون ریال):
۵۲۳,۱۶۴	۵۴۴,۵۴۰	۶۱۷,۷۳۳	درآمد های عملیاتی
۵۰,۲۴۲	۶۹,۱۹۶	۶۸,۹۵۸	سود عملیاتی
۲,۴۳۷	۲,۳۵۵	۱,۱۵۶	درآمدهای غیر عملیاتی
۹,۶۹۸	۳۲,۹۷۸	۴۰,۶۴۰	سود خالص - پس از کسر مالیات
(۲۲,۰۹۰)	(۱۵,۴۸۸)	۰.۰۰۰	تعدیلات سنواتی
۸۵,۸۵۵	۵۷,۴۸۷	۸۴,۱۳۴	وجوه نقد حاصل از فعالیت های عملیاتی
			ب) اطلاعات وضعیت مالی در پایان دوره (مبالغ به میلیون ریال):
۴۰۰,۶۲۸	۴۵۸,۱۷۹	۵۴۲,۲۳۰	جمع داراییها
۲۶۳,۸۰۶	۳۰۴,۳۷۹	۳۷۰,۷۹۰	جمع بدهی ها
۱۰۰,۰۰۰	۱۰۰,۰۰۰	۱۰۰,۰۰۰	سرمایه ثبت شده
۱۳۶,۸۲۲	۱۵۳,۸۰۰	۱۷۱,۴۳۹	جمع حقوق صاحبان سهام
			ج) نرخ بازده (درصد):
۲٪	۸٪	۸٪	نرخ بازده داراییها
۷٪	۲۳٪	۲۵٪	نرخ بازده حقوق صاحبان سهام (ارزش ویژه)
			د) اطلاعات مربوط به هر سهم:
۱۰۰,۰۰۰,۰۰۰	۱۰۰,۰۰۰,۰۰۰	۱۰۰,۰۰۰,۰۰۰	تعداد سهام در زمان برگزاری مجمع
۳۲۳	۴۶۵	۴۱۰	اولین پیش بینی سود هر سهم - ریال
۳۲۳	۳۲۸	۴۲۱	آخرین پیش بینی سود هر سهم - ریال*
۹۷	۳۳۰	۴۰۶	سود واقعی هر سهم - ریال*
۱۶۰	۲۳۰	۳۰۰	سود نقدی هر سهم - ریال
۱,۰۰۰	۱,۰۰۰	۱,۰۰۰	ارزش دفتری هر سهم - ریال
			ه) سایر اطلاعات :
۱۴۹	۱۴۶	۱۵۲	متوسط تعداد کارکنان - نفر (پایان سال)

شرکت صنایع بهداشتی ساینا(سهامی عام)

ترازنامه

در تاریخ ۳۰ آذرماه ۱۳۹۶

۱۳۹۵/۰۹/۳۰	۱۳۹۶/۰۹/۳۰	دارائیهها
		دارائیههای جاری :
میلیون ریال	میلیون ریال	موجودی نقد
۱۴,۰۶۳	۵,۷۶۲	سرمایه گذاری های کوتاه مدت
۹,۱۸۰	۱۲,۹۸۰	دریافتنی های تجاری و غیرتجاری
۱۴۲,۶۴۲	۲۴۱,۴۸۷	موجودی مواد و کالا
۱۷۱,۸۵۶	۱۴۰,۸۱۱	سفارشات و پیش پرداخت ها
۴۵,۱۰۷	۳۶,۷۹۱	جمع دارائی های جاری
۳۸۲,۸۴۷	۴۳۷,۸۳۰	دارائیههای غیرجاری :
		دریافتنی های بلندمدت
۳۹۹	۲۸۰	سرمایه گذاریههای بلند مدت
۱,۵۳۸	۱,۵۳۸	دارائی های نامشهود
۳,۷۷۹	۲,۳۴۹	دارائی های ثابت مشهود
۶۹,۶۱۵	۱۰۰,۲۳۳	جمع دارائی های غیرجاری
۷۵,۳۳۱	۱۰۴,۳۹۹	جمع دارائیهها
۴۵۸۱۷۹	۵۴۲۲۳۰	بدهیها و حقوق صاحبان سهام
۱۳۹۵/۰۹/۳۰	۱۳۹۶/۰۹/۳۰	بدهی های جاری :
		پرداختنی های تجاری و غیرتجاری
۱۲۳,۸۹۰	۲۰۰,۴۶۲	مالیات پرداختنی
۱۳,۴۱۵	۱۱,۲۴۳	سود سهام پرداختنی
۰	۱,۶۵۵	تسهیلات مالی دریافتی
۱۵۱,۲۲۰	۱۳۶,۴۷۸	پیش دریافتها
۳۵۵	۴۴۶	جمع بدهی های جاری
۲۸۸,۸۸۰	۳۵۰,۲۸۴	بدهی های غیرجاری :
		تسهیلات مالی دریافتی بلندمدت
۱۵,۵۰۰	۲۰,۵۰۷	جمع بدهی های غیرجاری
۱۵,۵۰۰	۲۰,۵۰۷	جمع بدهی ها
۳۰۵,۰۵۶	۳۷۰,۷۹۰	حقوق صاحبان سهام :
		سرمایه
۱۰۰,۰۰۰	۱۰۰,۰۰۰	اندوخته قانونی
۷,۸۷۹	۹,۹۱۱	سود انباشته
۴۵,۹۲۱	۶۱,۵۲۸	جمع حقوق صاحبان سهام
۱۵۳,۸۰۰	۱۷۱,۴۳۹	جمع بدهی ها و حقوق صاحبان سهام
۴۵۸,۱۷۹	۵۴۲,۲۳۰	

شرکت صنایع بهداشتی ساینا(سهامی عام)

صورت سودوزیان

برای سال مالی منتهی به ۳۰ آذر ماه ۱۳۹۶

سال مالی منتهی به		
۱۳۹۵/۰۹/۳۰	۱۳۹۶/۰۹/۳۰	
میلیون ریال	میلیون ریال	
۵۴۴,۵۴۰	۶۱۷,۷۳۳	درآمدهای عملیاتی
(۳۷۴,۵۷۰)	(۴۴۸,۱۲۸)	بهای تمام شده درآمدهای عملیاتی
۱۶۹,۹۷۰	۱۶۹,۶۰۵	سود ناخالص
(۱۰۶,۸۰۴)	(۱۰۰,۰۳۶)	هزینه های فروش، اداری و عمومی
۶,۰۲۹	(۶۱۲)	سایراقلام عملیاتی
(۱۰۰,۷۷۵)	(۱۰۰,۶۴۸)	
۶۹,۱۹۶	۶۸,۹۵۸	سود عملیاتی
(۳۳,۰۹۶)	(۲۶,۱۹۵)	هزینه های مالی
۲,۳۵۵	۱,۱۵۶	سایر درآمدها و هزینه های غیر عملیاتی
(۳۰,۷۴۱)	(۲۵,۰۳۹)	
۳۸,۴۵۵	۴۳,۹۱۹	سود قبل از مالیات
(۵,۴۷۷)	(۳,۲۷۹)	مالیات بردرآمد
۳۲,۹۷۸	۴۰,۶۴۰	سود خالص

□ پیام هیات مدیره:

حمد سپاس خداوند متعال که به ما فرصتی دوباره داد ، تا کارنامه عملکرد همه کسانیکه صادقانه در شرکت ساینا فعالیت دارند را یک بار دیگر تقدیم حضورتان کنیم.

بسیار خوشحالیم اعلام نماییم که با وجود محدودیتها و شرایط خاص حاکم بر اقتصاد کشور عزیزمان توانستیم حداقل بازده مورد انتظار سهامداران محترم را برآورده نموده و با اتکاء به خداوند بزرگ و همراهی شما سهامداران گرانقدر و بهره گیری از اراده استوار گروهی و با تلاش جمعی ، ضمن حضور فعال در عرصه اقتصادی کشور، ارزش آفرینی برای همه ذینفعان را از اندیشه به عمل برسانیم و شرایطی را مهیا نماییم تا بتوان در راستای برنامه های استراتژیک شرکت قدم برداشته و با تخصص، انعطاف پذیری و درک مناسب مدیران اجرایی شرکت ساینا به دستاوردهای جدیدی در سال مالی آتی نائل شویم.

سال گذشته با توجه به شرایط پیچیده و مبهم موجود در اقتصاد جامعه و روندی که منجر به افزایش حضور رقبای جدید

در این صنعت گشت، ما در تداوم استراتژی ۵ساله ، حول سه محور ذیل ، مجموعه شرکت را هدایت نموده ایم:

- ❖ الف) نوآوری و افزایش کیفیت جهت ارائه مداوم ، محصولات متنوع و با کیفیت و مطابق با نیاز در حال تغییر بازار مصرف
- ❖ ب) توسعه تکنولوژیک در راستای تولید اقتصادی و مطابق با استانداردهای جهانی برای حفظ و حتی افزایش سهم بازار
- ❖ ج) طرح ریزی شیوه های نوین در بازاریابی و عرضه محصولات شرکت .

بی گمان این فراگرد، نبرد سازنده و بی پایان در عرصه تجاری برای زندگی در این بیکران هستی می تواند تلقی گردد. هیات مدیره شرکت ساینا ایمان راسخ دارد که انتخاب راهبرد مناسب و مطابق با فضای اقتصادی جامعه در صنعت شوینده و بهداشتی ، ساختار هم آهنگ و همدلی موثر بین تمام دست اندرکاران ، نوید بخش سال های بهتر و سرشار از موفقیت و سرور برای این مجموعه پویا و جوان خواهد بود.

□ کلیاتی درباره شرکت

تاریخچه

شرکت در تاریخ ۱۳۸۰/۰۸/۱۲ تاسیس و در تاریخ ۱۳۸۰/۱۰/۰۲ تحت شماره ۱۸۱۸۰۲ در اداره ثبت شرکتهای

تهران به ثبت رسیده است شرکت به موجب صورت جلسه مجمع عمومی فوق العاده مورخ ۱۳۹۴/۰۲/۰۷ به سهامی عام تبدیل شد که مراتب آن در تاریخ ۱۳۹۴/۰۴/۰۷ در اداره ثبت شرکت ها به ثبت رسیده است و در تاریخ ۱۳۹۴/۰۵/۱۱ در فرابورس اوراق بهادار پذیرفته شده است. در حال حاضر شرکت صنایع بهداشتی سینا جزء شرکتهای فرعی شرکت مدیریت صنعت شوینده توسعه صنایع بهشهر و واحد تجاری نهایی آن شرکت توسعه صنایع بهشهر می باشد.

موضوع شرکت:

الف - موضوعات اصلی

- ۱- تهیه و تولید انواع مواد شوینده و پاک کننده؛ محصولات بهداشتی؛ آرایشی و شیمیائی و مواد صنعتی مرتبط و انواع آبروسل ها
- ۲- انجام کلیه امور خدمات بازرگانی موضوع شرکت و نیز انجام امور صادرات و واردات کالاهای موضوع شرکت.

ب - موضوعات فرعی

- ۱- سرمایه گذاری در سایر شرکتهای و ایجاد شرکتهای جدید.
- ۲- انجام کلیه امور مربوط به تامین مالی در چهارچوب قوانین و مقررات مربوطه و در جهت منافع شرکت.
- ۳- انجام خدمات فنی و آزمایشگاهی.
- ۴- انجام کلیه امور به نحوی که باموضوع شرکت ارتباط داشته باشد و در چهارچوب قوانین و مقررات موضوع کشور جمهوری اسلامی ایران باشد.

مرکز اصلی شرکت تهران و کارخانه آن در استان زنجان؛ ۱۷ کیلومتری شهرستان ابهر روبروی روستای قروه واقع است.



میانگین تعداد کارکنان

سال مالی منتهی به تاریخ ۱۳۹۵/۰۹/۳۰	سال مالی منتهی به تاریخ ۱۳۹۶/۰۹/۳۰	
نفر	نفر	
۱۰۵	۱۱۳	کارکنان قراردادی
۴۱	۳۹	کارکنان پیمانکاری
۱۴۶	۱۵۲	جمع

□ سرمایه و ترکیب سهامداران

سرمایه اولیه شرکت طبق ماده ۵ اساسنامه مبلغ ده میلیارد ریال منقسم به یک میلیون سهم با نام ده هزار ریالی بوده که طی سه مرحله به ۱۰۰ میلیارد ریال (صد میلیون سهم با نام ۱۰۰۰ ریالی افزایش یافته است). افزایش یافته است.

جدول تغییرات سرمایه شرکت

محل	سرمایه جدید	درصد	تاریخ
افزایش سرمایه	(میلیون ریال)	افزایش سرمایه	ثبت سرمایه
آورده نقدی و مطالبات حال شده	۱۰,۰۰۰	۰	۱۳۸۱/۰۲/۱۷
آورده نقدی و مطالبات حال شده	۳۰,۰۰۰	۲۰۰	۱۳۸۱/۱۱/۲۷
آورده نقدی و مطالبات حال شده	۴۲,۰۰۰	۴۰	۱۳۸۹/۰۹/۱۳
آورده نقدی و مطالبات حال شده	۵۰,۰۰۰	۱۹	۱۳۹۰/۰۶/۳۰
آورده نقدی و مطالبات حال شده	۱۰۰,۰۰۰	۱۰۰	۱۳۹۲/۱۱/۲۳

همچنین سهام داران دارای مالکیت بیش از ۱٪ سهام شرکت در پایان سال مالی منتهی به ۱۳۹۶/۰۹/۳۰ و تاریخ تأیید گزارش به شرح جدول زیر است:

جدول سهامداران عمده در پایان سال مالی ۱۳۹۶/۰۹/۳۰ و تاریخ تأیید گزارش ۱۳۹۶/۱۱/۲۳

تاریخ تأیید گزارش		۱۳۹۶/۰۹/۳۰		نام سهامدار	ردیف
درصد	تعداد سهام	درصد	تعداد سهام		
۶۶.۵۱	۶۶,۵۱۰,۰۰۰	۶۵.۸۶	۶۵,۸۵۹,۸۹۹	شرکت مدیریت صنعت شوینده توسعه صنایع بهشهر (سهامی خاص)	۱
۱.۴۵	۱,۴۵۰,۰۰۰	۱.۴۵	۱,۴۵۰,۰۰۰	شرکت گلسا پلاستیک دماوند (سهامی خاص)	۲
۱.۳۲	۱,۳۲۰,۰۰۰	۱.۳۲	۱,۳۲۰,۰۰۰	شرکت بازرگانی واحدی تجارت ایرانیان ارس (بامسئولیت محدود)	۳
۱.۰۹	۱,۰۹۰,۰۰۰	۱.۰۹	۱,۰۹۲,۶۵۸	شرکت نوآوران مدیریت سبا (سهامی خاص)	۴
۲۹.۶۳	۲۹,۶۳۰,۰۰۰	۳۰.۲۸	۳۰,۲۷۷,۴۴۳	سایر (۳۱۷۳۳) سهامدار	۵
۱۰۰	۱۰۰,۰۰۰,۰۰۰	۱۰۰	۱۰۰,۰۰۰,۰۰۰	جمع	

□ شرکت از منظر بورس اوراق بهادار

وضعیت معاملات و قیمت سهام

شرکت در تاریخ ۱۳۹۴/۰۶/۰۱ در فرا بورس اوراق بهادار تهران در گروه شوینده با نماد **ساینادرچ** شده است.

پایان سال مالی		ارزش بازار	ارزش سهام معامله شده	تعداد سهام معامله شده	سال مالی منتهی به
سرمایه	قیمت سهم				تاریخ
میلیون ریال	ریال	ریال	میلیون ریال		
۱۰۰,۰۰۰	۴,۵۷۵	۴,۵۷۲	۱,۷۴۵,۱۳۰	۳۸۱,۶۳۸,۹۹۷	۱۳۹۶/۰۹/۳۰

اطلاعات مقایسه ای پیش بینی درآمد هر سهم و عملکرد واقعی منتهی به تاریخ ۱۳۹۶/۰۹/۳۰

عملکرد واقعی	آخرین پیش بینی در تاریخ	اولین پیش بینی در تاریخ	شرح اقلام جدول پیش بینی درآمد هر سهم
میلیون ریال	۱۳۹۵/۱۱/۱۷	۱۳۹۵/۱۰/۰۴	
۶۱۷,۷۳۳	۶۷۰,۰۵۲	۶۷۰,۰۵۲	درآمد حاصل از فروش
۱۶۹,۶۰۵	۱۹۸,۱۳۵	۱۹۸,۱۳۵	سود ناخالص
۶۸,۹۵۸	۷۷,۲۴۵	۷۷,۲۴۵	سود عملیاتی
۴۰,۶۴۰	۴۰,۹۸۹	۴۰,۹۸۹	سود خالص
۴۰۶	۴۱۰	۴۱۰	درآمد هر سهم - ریال

□ جایگاه شرکت در صنعت

شرکت در صنعت شوینده و مواد شیمیایی فعالیت میکند و محصولات خود را از طریق شرکت عظیم به پخش (سهامی عام) عرضه می نماید. و شرکت در بین شرکت های فعال در این صنعت با حجم فروش معادل مبلغ ۶۱۷.۷۳۳ میلیون ریال

- ❖ در گروه مایعات ظرفشویی در رتبه چهارم
- ❖ و در گروه مایعات البسه در دسته بندی گروه لباسشویی رتبه چهارم
- ❖ و دسته بندی گروه نرم کننده های البسه در رتبه پنجم
- ❖ و در گروه لکه برها و پاک کننده ها ، رتبه نهم را کسب نموده است.

سهم خالص فروش محصولات مختلف این شرکت از کل بازار داخلی و صادرات به شرح ذیل است:

سال مالی منتهی به ۱۳۹۵/۰۹/۳۰				سال مالی منتهی به ۱۳۹۶/۰۹/۳۰				نوع محصول
صادرات	سهم شرکت از بازار داخلی	کل بازار داخلی		صادرات	سهم شرکت از بازار داخلی	کل بازار داخلی		
فروش - تن	فروش (تن)	درصد	تن	فروش - تن	فروش - تن	درصد	تن	
۱,۳۹۰	۱۸,۴۹۷	۷.۴%	۲۴۹,۱۴۴	۱,۴۵۰	۱۹,۷۸۸	۷.۹%	۲۴۹,۱۴۴	مایعات ظرفشویی و زل
۰	۳,۰۷۵	۸.۰%	۳۸,۴۶۴	۰	۴,۱۴۸	۱۰.۸%	۳۸,۴۶۴	مایعات البسه
۹۷	۴,۱۷۶	۱.۵%	۲۷۷,۳۴۷	۱۴۷	۴,۷۷۳	۱.۷%	۲۷۷,۳۴۷	پاک کننده ها و لکه برها
۰	۲۲۹	۱.۳%	۱۷۱,۰۰۰	۰	۱۱۳	۰.۷%	۱۷,۱۰۰	اسپری
۱,۴۸۷	۲۵,۹۷۸	۴.۷%	۵۸۲,۰۵۵	۱,۵۹۶	۲۸,۸۲۲	۵.۰%	۵۸۲,۰۵۵	جمع

شرکت ساینا در ۴ گروه محصول فعالیت دارد که شرایط تکنولوژیک آن به شرح ذیل می باشد.

۱- در تکنولوژی تولید مایعات ظرفشویی فرایند آن از خطوط تمام اتوماتیک از مرحله بطری گذاری تا بسته بندی محصول توسط ماشین آلات مدرن بهره مند می باشد .

۲- در تکنولوژی تولید مایعات البسه خط تولید از طریق ماشین آلات مدرن و کنترل دقیق حجم استفاده میشود .

۳- در تولید محصولات پاک کننده ها با ماشین آلات بسیار مدرن که به طور انحصاری در این مجموعه نصب گردیده است فرآیند تولید صورت میگیرد.

۴- در تولید محصولات اسپری خطوط تمام اتوماتیک کلیه مراحل را پوشش می دهد.

□ محیط حقوقی شرکت :

مهم ترین قوانین و مقررات حاکم بر فعالیت شرکت عبارتند از:

قانون تجارت

قوانین مالیات های مستقیم و مالیات بر ارزش افزوده

قانون کار و تامین اجتماعی

قانون بازار اوراق بهادار

□ مروری بر عملکرد مالی و عملیاتی شرکت در سال جاری

ارقام صورت سود و زیان شامل:

الف) فروش

مبالغ به میلیون ریال می باشد.

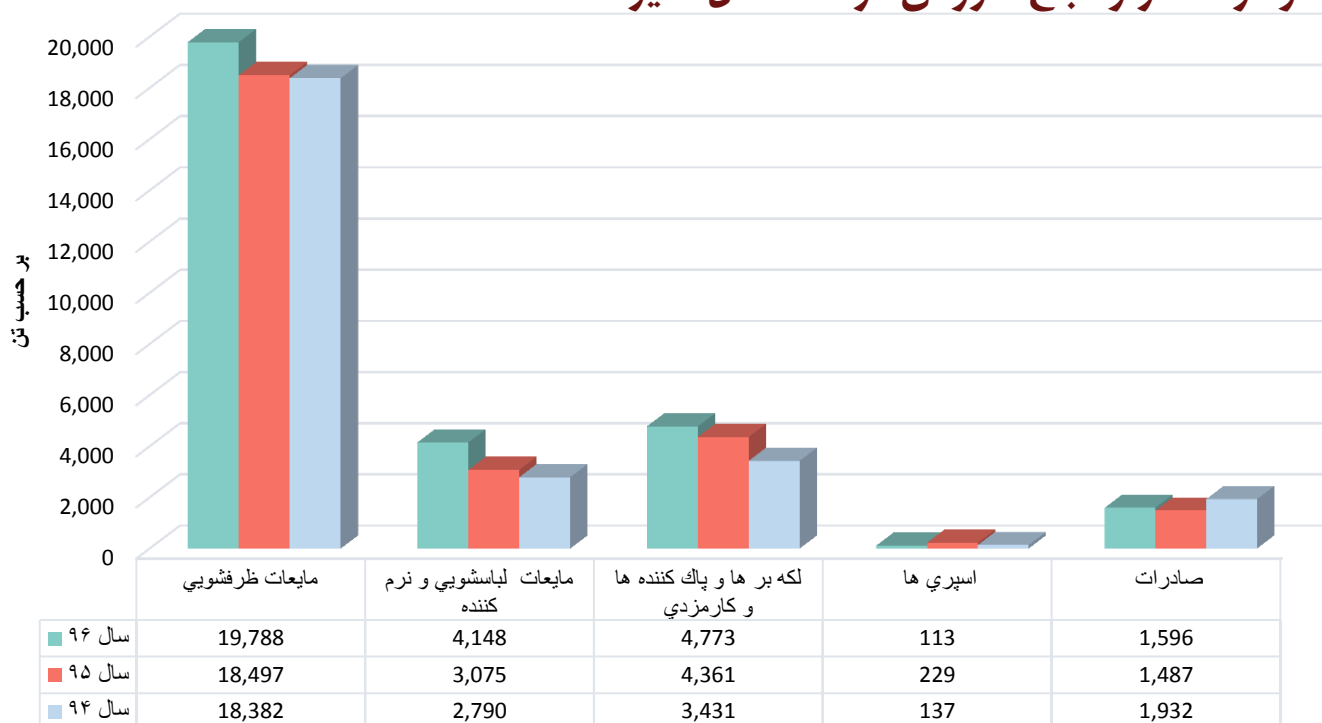
منتهی به ۳۰ آذر ۹۴		منتهی به ۳۰ آذر ۹۵		منتهی به ۳۰ آذر ۹۶		سال مالی
سال ۹۴		سال ۹۵		سال ۹۶		
مبلغ	مقدار فروش	مبلغ	مقدار فروش	مبلغ	مقدار فروش	شرح محصولات
۴۰۲,۴۳۰	۱۸,۳۸۲	۴۳۲,۱۸۱	۱۸,۴۹۷	۴۹۶,۱۰۳	۱۹,۷۸۸	مایعات ظرفشویی
۸۵,۱۰۴	۲,۷۹۰	۱۰۳,۴۷۵	۳,۰۷۵	۱۴۶,۱۶۲	۴,۱۴۸	مایعات لباسشویی و نرم کننده
۷۱,۶۰۸	۳,۴۳۱	۸۹,۰۲۴	۴,۳۶۱	۹۹,۴۷۰	۴,۷۷۳	لکه بر ها و پاک کننده ها و کارمزدی
۸,۹۲۷	۱۳۷	۸,۵۶۷	۲۲۹	۲,۶۵۳	۱۱۳	اسپری ها
۵۹,۲۵۱	۱,۹۳۲	۵۱,۰۴۶	۱,۴۸۷	۵۸,۸۷۱	۱,۵۹۶	صادرات
۶۲۷,۳۲۰	۲۶,۶۷۲	۶۸۴,۲۹۳	۲۷,۴۶۵	۸۰۳,۲۶۰	۳۰,۴۱۸	جمع فروش
(۱۰۴,۱۵۶)		(۱۳۹,۷۵۲)		(۱۸۵,۵۲۶)		برگشت از فروش و تخفیفات
۵۲۳,۱۶۴	*	۵۴۴,۵۴۰	*	۶۱۷,۷۳۴	*	فروش خالص

فروش صادراتی

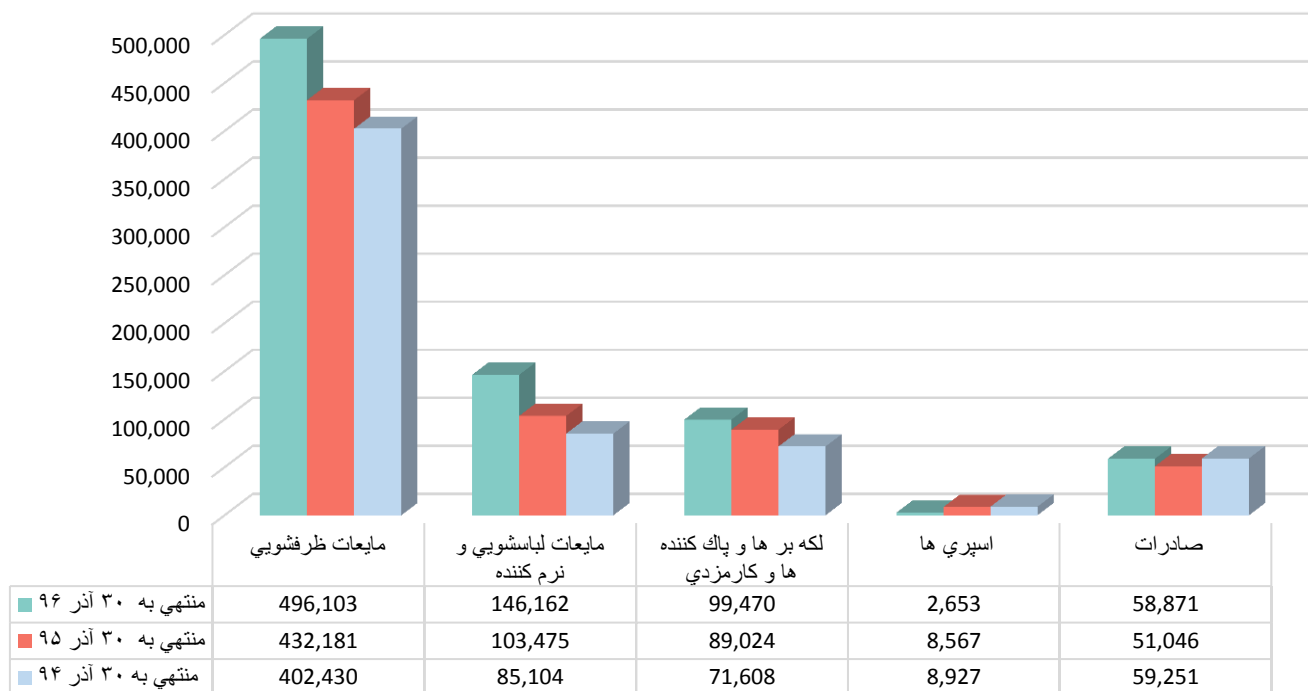
مقایسه عملکرد سال				محصول
۲۰۱۶		۲۰۱۷		
ارزش \$	تن	ارزش \$	تن	
۱,۴۵۱,۳۴۱	۱,۴۸۶	۱,۵۲۴,۹۰۹	۱,۵۹۶	مجموع صادرات ساینه

نمودار مقدار فروش

نمودار مقدار و مبلغ فروش در سه سال اخیر



نمودار مبلغ فروش در ۳ سال گذشته - بر حسب ميليون ريال



ب) بهای تمام شده کالای فروش رفته، هزینه های عملیاتی و مالی

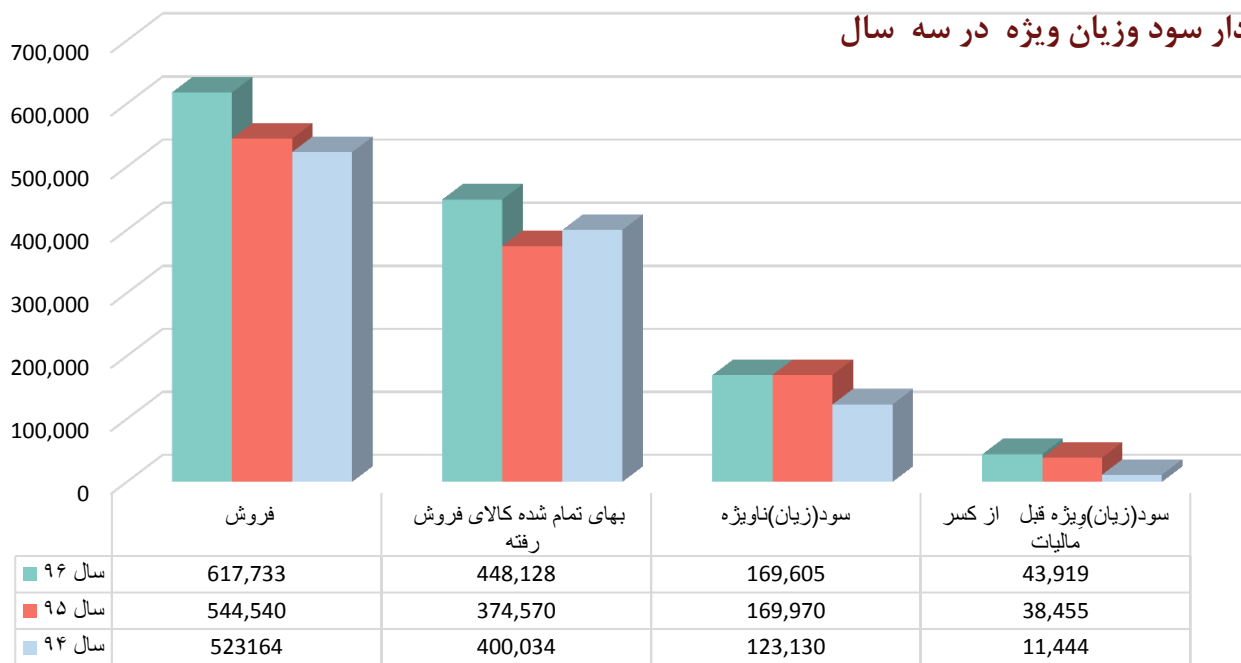
سال مالی منتهی به ۳۰ آذر ۹۴				سال مالی منتهی به ۳۰ آذر ۹۵				سال مالی منتهی به ۳۰ آذر ۹۶				سال مالی
۲۰۱۵				۲۰۱۶				۲۰۱۷				
تغییرات نسبت به سال قبل	نسبت به مبلغ فروش	مبلغ فروش	مبلغ	تغییرات نسبت به سال قبل	نسبت به مبلغ فروش	مبلغ فروش	مبلغ	تغییرات نسبت به سال قبل	نسبت به مبلغ فروش	مبلغ فروش	مبلغ	شرح
%۳-	%۷۶		۴۰۰.۰۳۴	%۸-	%۶۹		۳۷۴.۵۷۰	%۴	%۷۳		۴۴۸.۱۲۸	قیمت تمام شده کالای فروخته شده
%۲-	%۱۵	۵۲۳.۱۶۴	۷۶.۷۹۸	%۵	%۲۰	۵۴۴.۵۴۰	۱۰۶.۸۰۴	%۳-	%۱۶	۶۱۷.۷۳۳	۱۰۰.۰۳۶	سهم از هزینه های عملیاتی
%۲	%۸		۴۱.۲۳۵	%۲-	%۶		۳۳.۰۹۶	%۲-	%۴		۲۶.۱۹۵	سهم از هزینه های مالی
%۲-	%۹۹		۵۱۸.۰۶۷	%۵-	%۹۴		۵۱۴.۴۶۹	%۱-	%۹۳		۵۷۴.۳۵۹	جمع کل

پ) سود قبل از کسر مالیات

سود و زیان ویژه

سال مالی	فروش	بهای تمام شده کالای فروش رفته	نسبت به ۲ به ۱ درصد	سود(زیان) ناویژه	نسبت به ۴ به ۱ درصد	سود(زیان) ویژه قبل از کسر مالیات	نسبت به ۶ درصد
منتهی به تاریخ ۱۳۹۶/۰۹/۳۰	۶۱۷.۷۳۳	۴۴۸.۱۲۸	%۷۳	۱۶۹.۶۰۵	%۲۷	۴۳.۹۱۹	%۷
منتهی به تاریخ ۱۳۹۵/۰۹/۳۰	۵۴۴.۵۴۰	۳۷۴.۵۷۰	%۶۹	۱۶۹.۹۷۰	%۳۱	۳۸.۴۵۵	%۷
منتهی به تاریخ ۱۳۹۴/۰۹/۳۰	۵۲۳.۱۶۴	۴۰۰.۰۳۴	%۷۶	۱۲۳.۱۳۰	%۲۴	۱۱.۴۴۴	%۲

نمودار سود و زیان ویژه در سه سال



نمودار سود خالص نسبت به فروش



سال مالی ۹۵-۹۶



سال مالی ۹۴-۹۵



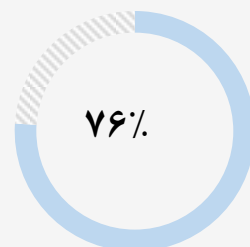
سال مالی ۹۳-۹۴



سال مالی ۹۵-۹۶



سال مالی ۹۴-۹۵



سال مالی ۹۳-۹۴

نمودار بهای تمام شده نسبت به فروش

مقایسه آمار تولید طی سه سال			
۹۴	۹۵	۹۶	منتهی به ۳۰ آذرماه
۱۷,۷۵۹	۱۸,۶۷۵	۱۸,۸۴۷	مایعات ظرفشویی
۲,۵۸۶	۳,۰۲۶	۴,۱۷۰	مایعات لباسشویی و نرم کننده
۴,۵۰۵	۴,۳۹۹	۴,۴۵۷	لکه بر ها و پاک کننده ها
۶۳	۱۸۱	۱۲۰	اسپری ها
۱,۷۹۰	۱,۶۴۰	۱,۶۵۲	صادرات
۳۹۶	۶۱۳	۷۱۳	بطری ها (پت و پلی اتیلن)
۲۶,۷۰۳	۲۸,۵۳۴	۲۹,۹۵۹	جمع تولید
۲۷,۰۹۹	۲۹,۱۴۷	۳۰,۶۷۲	جمع کل با تولید بطری

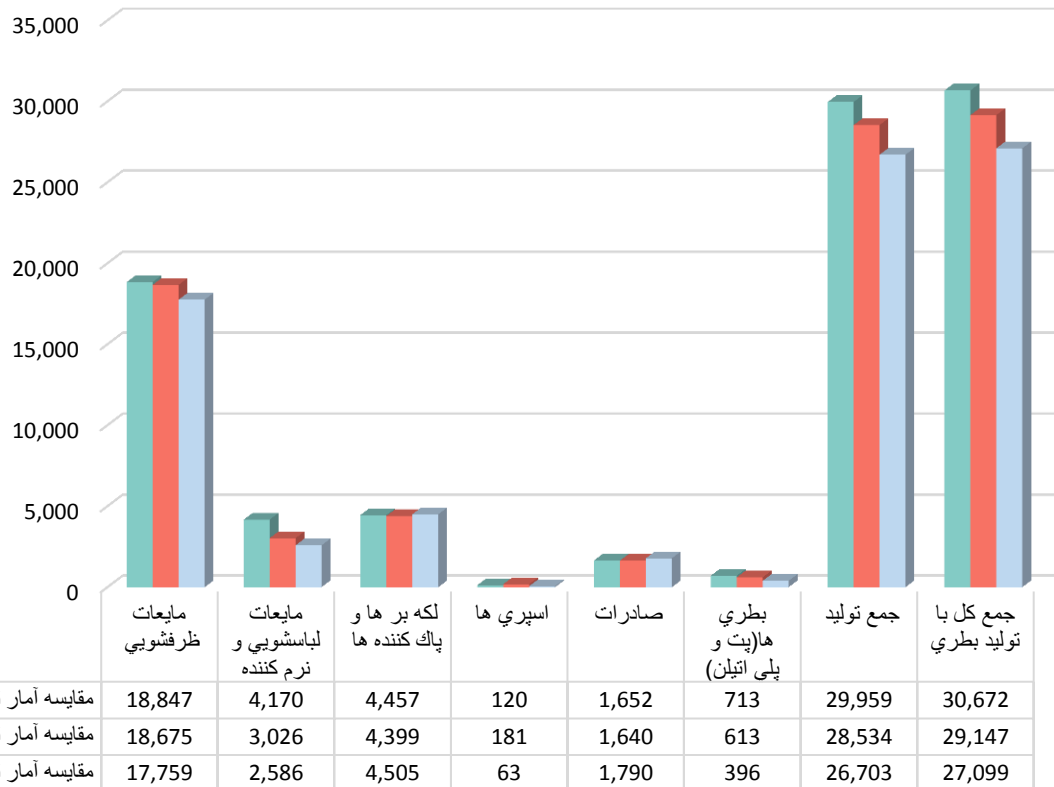
□ ظرفیت تولید

ظرفیت تولید بر اساس آخرین اصلاحات شرکت به شرح ذیل میباشد:

سال مالی منتهی به ۱۳۹۵/۹/۳۰	سال مالی منتهی به ۱۳۹۶/۰۹/۳۰			شرح
	تولید واقعی	ظرفیت تولید عملی	واحد اندازه گیری	
۱۸,۶۷۵	۱۸,۸۴۷	۲۲,۱۴۰	تن	مایع ظرفشویی داخلی
۲,۶۵۴	۳۳۹۳	۱,۹۳۴	تن	مایع لباسشویی داخلی
۳۷۲	۷۷۷	۴۲۲	تن	نرم کننده داخلی
۴۸۲	۳۹۴	۶۱۰	تن	شیشه شوی داخلی
۲,۷۶۷	۳۰۲۹	۲,۲۱۶	تن	سفیدکننده های داخلی
۱۴۰	۱۲۰	۲۹	تن	انواع آبروسل (اسپری)
۴۲۰	۵۰۴	۴۳۵	تن	توالت شوی ولوله بازکن داخلی
۹۳۰	۱۰۷۰	۵۹۷	تن	سایر محصولات داخلی
۴۱۲	۴۱۹	۴۱۶	تن	مایع ظرفشویی صادراتی
۱,۱۶۱	۱,۰۸۳	۱,۱۲۲	تن	ژل ظرفشویی صادراتی
۴۷	۱۰۷	۹۷	تن	شیشه شوی صادراتی
۲۰	۴۳	۳۵	تن	سایر محصولات صادراتی
۱۰	۰	۶۳	تن	انواع اسپری مو و تافت مو
۳۱	۰	۶	تن	اسپری برفی
۴۱۳	۱۷۳	۱۶۱	تن	کوکونات دی اتانول
۲۸,۵۳۴	۲۹,۹۵۹	۳۰,۲۸۲	تن	جمع محصولات
۶۱۳	۷۱۳	۲۶۵	تن	بطری پت و پلی اتیلن (ادوات بسته بندی)
۲۹,۱۴۷	۳۰,۶۷۲	۳۰,۵۴۷		جمع کل

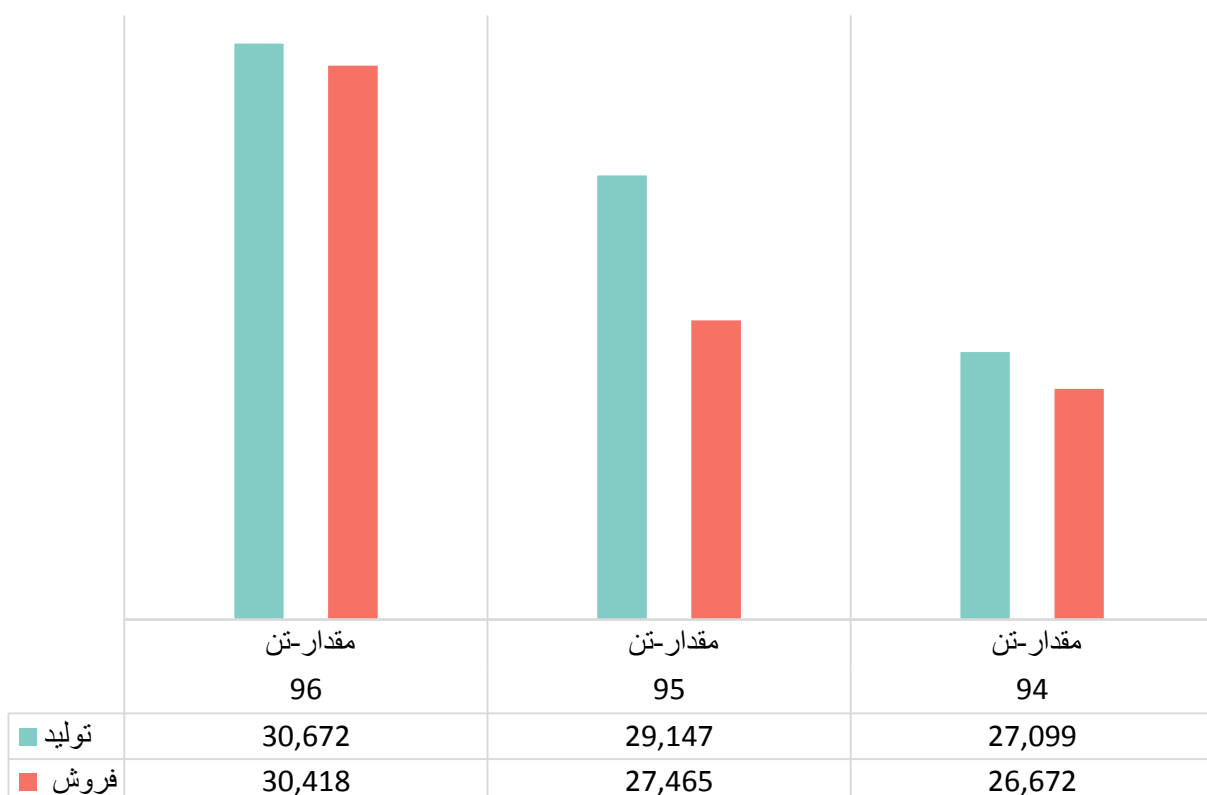
نمودار مقدار تولید در سه سال اخیر

برحسب تن



نمودار مقایسه تولید و فروش

برحسب تن



آمار خرید و مصرف مواد اولیه عمده

مصرف مواد اولیه		خرید مواد اولیه		عنوان کالا	ردیف
مبلغ - میلیون ریال	مصرف مواد اولیه (مقدار تن)	مبلغ - میلیون ریال	خرید مواد اولیه - مقدار (تن)		
(۱۵۲,۵۲۷)	(۳,۹۸۴)	۱۲۱,۱۴۷	۳,۳۳۰	اترسولفات ها و آلکیل بنزن سولفات	۱
(۲۴,۴۸۵)	(۶۲۳)	۲۱,۸۱۹	۵۳۱	آلکانول آمین ها	۲
(۶۸,۸۶۴)	(۹,۳۵۰)	۵۹,۵۶۲	۷,۲۱۵	مواد پلیمری	۳
(۱۷,۵۴۴)	(۵۷)	۱۰,۹۰۰	۴۲	اسانس و رنگ	۴
(۱۳۷,۸۱۳)	(۹۱,۵۶۲)	۴۵,۸۰۶	۴۱,۲۴۲	ادوات بسته بندی	۵
(۷۷,۴۳۲)	(۳,۰۹۸)	۸۳,۶۱۲	۲,۹۵۲	مواد شیمیایی	۶
	*	۳۲,۷۹۲		سایر	۸
(۴۷۸,۶۶۵)	(۱۰۸,۶۷۵)	۳۷۵,۶۳۶	۵۵,۳۱۲	جمع	

□ تغییرات در سرمایه گذاری ها شامل:

الف) تغییرات دارایی های ثابت

درصد تغییر	۱۳۹۵/۰۹/۳۰	۱۳۹۶/۰۹/۳۰	شرح
	میلیون ریال	میلیون ریال	
٪۲۱	۱۷۳,۶۶۳	۲۱۹,۶۹۲	بهای تمام شده
٪۱۳	۱۰۴,۰۴۸	۱۱۹,۴۶۰	استهلاک انباشته
٪۳۱	۶۹,۶۱۵	۱۰۰,۲۳۳	ارزش دفتری

ب) افزایش در دارایی های ثابت

مبلغ-میلیون ریال	شرح
۲۱,۶۱۳	ساختمانها
۰	تاسیسات
۴۰۵	ماشین آلات
۲,۷۷۶	اثاثه و ملزومات و وسائط نقلیه
۳۳۷,۰۰۵	ابزار آلات و قالبها
۲۵,۱۳۱	جمع

تغییرات در سرمایه گذاری ها شامل:

تغییرات در حقوق صاحبان سهام

سال مالی منتهی به ۱۳۹۵/۰۹/۳۰	سال مالی منتهی به ۱۳۹۶/۰۹/۳۰	شرح
۳۰.۵۹۲	۴۵.۹۲۱	سود انباشته در ابتدای سال
(۱۶.۰۰۰)	(۲۳.۰۰۰)	تقسیم سود
۰	۰	اندوخته طرح توسعه
۱۴.۵۹۲	۲۲.۹۲۱	مانده حساب سود انباشته
۳۲.۹۷۸	۴۰.۶۴۰	سود خالص سال مالی
(۱.۶۴۹)	(۲.۰۳۲)	اندوخته قانونی
۴۵.۹۲۱	۶۱.۵۲۸	سود انباشته در پایان سال
۱۰۷.۸۷۹	۱۰۹.۹۱۱	سرمایه، اندوخته قانونی و طرح توسعه
۱۵۳.۸۰۰	۱۷۱.۴۳۹	جمع حقوق صاحبان سهام

تغییرات در وضعیت نقدینگی

منبع اصلی نقدینگی و مصارف نقدی عمده و تغییرات آنها در مقایسه با سال قبل به شرح زیر است:

سال مالی منتهی به ۱۳۹۵/۰۹/۳۰	سال مالی منتهی به ۱۳۹۶/۰۹/۳۰	شرح
۵۷,۴۸۷	۸۴,۱۳۴	جریان خالص ورود وجه نقد ناشی از فعالیت های عملیاتی
(۴۷,۱۲۲)	(۲۶,۹۹۱)	جریان خالص (خروج) وجه نقد ناشی از بازده سرمایه گذاریها و سود پرداختی بابت تامین مالی
(۱,۶۶۰)	(۵,۴۰۹)	مالیات بر درآمد پرداختی
(۱۱,۱۳۱)	(۵۲,۰۳۵)	جریان خالص (خروج) وجه نقد ناشی از فعالیت های سرمایه گذاری
۱۰,۹۵۸	(۸,۰۰۰)	جریان خالص ورود (خروج) وجه نقد ناشی از تامین مالی
۸,۵۳۱	(۸,۳۰۱)	خالص تغییرات در وجه نقد پایان سال

بیان سیاست های تامین مالی و سیاست های اعتباری شرکت

رقابت گسترده و رشد تولیدات در سال مالی ۹۶-۹۵ علاوه بر اینکه نرخ تخفیفات را افزایش داد، به طور مشخص اثر خود را در دوره بازپرداخت فروش نشان داده است. لذا اتخاذ سیاست تامین مالی مناسب به عنوان یک رویکرد محوری، در دستورکار شرکت قرار گرفته و شکی نبود که تامین وجه ارزان از اهمیت ویژه ای برخوردار می باشد و این مطلب به لحاظ دوره گردش موجودی که حدودی ۱۱۳ روز می باشد، دقت بیشتری را می طلبد. در این ارتباط سیاست مالی شرکت در سه محور حرکت نموده است:

الف) تامین مالی از طریق بستانکاران

ب) تامین از طریق بانک ها

ج) تامین از طریق فروش و بدهکاران

در سال مالی مورد بحث، شرکت ساینا کوشید در مرحله اول، با تغییر نرخ وام و تبدیل برخی از وام ها از ۱۸٪ به ۱۱٪ بخشی از نیاز مالی خود را با قیمت مناسب تامین نماید و در عین حال با بهره گیری از اعتبار مشتریان به شکل پرداخت کوتاه مدت، فشار روی سرمایه در گردش را متعادل کند، ضمن اینکه دریافت اسناد فروش، اعتبار لازم را به شرکت جهت مذاکره مناسب تر با بانک ها و عدم پرداخت سپرده نقدی به بانک جهت تضامین داده بود.

تغییرات در سرمایه در گردش

شرح	میلیون ریال	میلیون ریال
سرمایه در گردش در پایان سال مالی قبل	۹۳,۹۶۸	
اضافه میشود:		
سودخالص	۴۰,۶۴۰	
افزایش (در سرمایه گذاریهای بلندمدت)	۰	
افزایش (در حسابهای دریافتنی بلندمدت)	(۱۱۹)	
افزایش در بدهیهای بلند مدت	۵,۰۰۷	
افزایش سرمایه نقدی	۰.۰۰	
	۴۵,۵۲۷	
	۱۳۹,۴۹۵	
کسر می شود:		
سودسهم پرداختی	(۲۳,۰۰۰)	
کاهش (افزایش) در دارایی های غیر جاری	۲۹,۰۶۸	
	۶,۰۶۸	
سرمایه در گردش در پایان سال مالی منتهی به ۱۳۹۶/۰۹/۳۰	۲۸۵,۰۵۸	

سرمایه در گردش، مجموعه مبالغی است که در دارایی های جاری سرمایه گذاری شده است و نشان میدهد که در ابتدای سال به مبلغ ۹۳,۹۶۸ میلیون ریال بوده و مبلغ ۴۰,۶۴۰ میلیون ریال از طریق کسب سودخالص و تغییرات در دارایی های غیر جاری و بدهیهای بلند مدت ایجاد شده و تغییرات در دارایی های غیر جاری به مبلغ ۲۸۵,۰۵۸ میلیون ریال در پایان سال مالی مورد گزارش افزایش یافته است.

تصمیماتی که در سرمایه در گردش گرفته میشود مبتنی بر این است که به مدیران این اجازه را خواهد داد که سطوح مختلف دارایی های جاری را تخمین بزنند و سطح هر کدام را تعیین نمایند. داراییهای جاری و میزان بالای آن متضمن آرامش مدیران و سهامداران بوده و شرکت در قبال بستن کاران به راحتی جوابگو خواهد بود. مدیریت سرمایه در گردش باعث میشود تا بر ثروت سهامداران تاثیر به سزایی داشته باشد. و از این طریق قیمت سهام را تحت تاثیر قرار دهد. افزایش قیمت سهام شرکت بستگی به قدرت نقدینگی شرکت و همچنین حفظ این قدرت دارد. از طرفی عدم ایجاد تعادل در نگهداشت سرمایه در گردش و افزایش غیر اقتصادی موجودیها باعث افزایش هزینه مالی و کاهش سود شرکت میگردد.

نسبت های مالی

نسبت	دوره منتهی به ۱۳۹۶/۰۹/۳۰	دوره منتهی به ۱۳۹۵/۰۹/۳۰	دوره منتهی به ۱۳۹۴/۰۹/۳۰
نسبتهای نقدینگی			
نسبت جاری	۱.۲۵	۱.۲۳	۱.۲۳
نسبت آتی	۰.۸۵	۰.۷۳	۰.۵۴
نسبتهای اهرمی			
نسبت بدهی	۰.۶۸	۰.۶۷	۰.۶۶
نسبت بدهی های بلندمدت به حقوق صاحبان سهام	۰.۱۲	۰.۱۰	۰
نسبتهای فعالیت			
دفعات گردش موجودی کالا	۲.۹	۲.۲۸	۲.۳۲
متوسط دوره وصول مطالبات	۱۱۳	۹۰	۹۲
نسبت گردش دارایی ثابت	۶.۲	۷.۸	۷.۶۷
نسبت گردش جمع دارایی ها	۱.۱۴	۱.۱۹	۱.۳
نسبتهای سودآوری			
نسبت سود ناخالص	۰.۲۷	۰.۳۱	۰.۲۴
نسبت سود عملیاتی	۰.۱۱	۰.۱۳	۰.۱۱
نسبت سود خالص	۰.۰۷	۰.۰۶	۰.۰۳
نسبت بازده جمع دارایی ها	۰.۰۷	۰.۰۷	۰.۰۷
نسبت بازده حقوق صاحبان سهام	۰.۲۴	۰.۲۱	۰.۰۶
نسبتهای ارزیابی			
سود هر سهم (EPS)	۴۰۶	۳۳۰	۹۷
سود نقدی هر سهم (DPS)	۳۰۰	۲۳۰	۱۶۰
جریان نقدی هر سهم	۸۴۱	۵۷۵	۸۵۷.۹

اطلاعات مربوط به معاملات با اشخاص وابسته

معاملات انجام شده با اشخاص وابسته مشمول ماده ۱۲۹ اصلاحیه قانون تجارت طی سال مالی مورد گزارش به شرح ذیل بوده است:

شرح	نام شخص وابسته	نوع وابستگی	خرید کالا و خدمات	فروش کالا و خدمات	هزینه های پرداختی	دریافت وجه نقد	خرید مواد اولیه	فروش مواد اولیه	تضامین اعطایی	تضامین دریافتی
شرکت گروه	شرکت پاکستان	عضوهیئت مدیره	۳۰,۱۱۷	۳,۹۰۶	۱,۴۶۸	۰	۱۱۴,۲۱۸	۲۶	۱۷۶,۷۴۰	۲۸۳,۲۰۰
شرکت گروه	شرکت گلناتش	عضوهیئت مدیره	۱,۳۸۶	۱	۲۲	۰	۵۲	۱۶,۴۵۳	۲۸,۶۷۸	۰
شرکت گروه	شرکت مرواریدهامون	عضوهیئت مدیره	۰	۸۶۰	۲۰	۰	۰	۷۱۱	۰	۰
شرکت گروه	شرکت آلی شیمی قم	عضوهیئت مدیره	۰	۰	۰	۰	۳۰۸,۵۲	۰	۰	۰
شرکت های تحت کنترل مشترک	شرکت بهبخش	عضومشترک هیئت مدیره	۰	۵۵۰,۵۶۵	۰	۰	۰	۷۴	۲۵۵,۶۴۰	۰
واحد تجاری اصلی	شرکت مدیریت صنعت شوینده	عضوهیئت مدیره	۰	۰	۵,۸۳۰	۲۰,۰۰۰	۰	۰	۲۷۴,۱۰۰	۰
جمع کل			۳۱,۵۰۳	۵۵۵,۳۳۱	۷,۳۴۱	۲۰,۰۰۰	۱۱۴,۵۷۸	۱۷,۲۶۴	۷۳۵,۱۵۸	۲۸۳,۲۰۰

معاملات فوق شامل خرید و فروش مواد اولیه، فروش محصولات تولیدی و حق لیسانس برندهای تجاری می باشد که سیاست ها و رویه های کلی شرکت در این خصوص به شرح ذیل می باشد.

۱- **خرید مواد اولیه:** برای خرید مواد اولیه بر اساس آیین نامه معاملات شرکت از سایر فروشندگان نیز استعلام اخذ می شود و با در نظر گرفتن صرفه و صلاح شرکت اقدام به خرید میشود.

۲- **فروش محصولات:** نرخ های فروش محصولات با در نظر گرفتن شرایط رقابتی بازار و قیمت تمام شده تولیدات و رعایت ضوابط تعیین شده از طرف سازمان حمایت از تولید کننده و مصرف کننده تعیین می گردد.

۳- **فروش مواد اولیه:** در صورت نیاز شرکت های عضو گروه به مواد اولیه مازاد بر مصرف شرکت، فروش بر مبنای قیمت تمام شده به علاوه ۵٪ انجام می شود. و در صورت انجام خریدهای مشترک خارجی با شرایط پرداخت یکسان و به منظور استفاده بهینه از خطوط اعتباری شرکت های گروه بدون اعمال ۵٪ انجام میشود.

۴- **حق لیسانس:** بر اساس قرارداد فی ما بین فروش داخلی برندهای شرکت پاکستان تا سقف مبلغ ۴۳۶ میلیارد ریال معادل ۵٪ مازاد بر آن معادل ۲,۵٪ مبلغ فروش داخلی (خالص) بعنوان حق لیسانس به شرکت فوق پرداخت می گردد.

□ نظام راهبردی شرکت

اطلاعات مربوط به ساختار هیات مدیره (الف) ترکیب اعضای هیات مدیره

بر اساس ماده ۲۷ اساسنامه شرکت، شرکت به وسیله هیات مدیره ای مرکب از ۵ نفر عضو اصلی اداره میشود و میتواند علاوه بر اعضای اصلی دونفر نیز به عنوان علی البدل نیز داشته باشد، کلیه اعضای هیات مدیره شرکت اعضای حقوقی بوده و نمایندگان اشخاص حقوقی تمام (به جز مدیرعامل و رئیس هیات مدیره) به صورت غیرموظف اداره شرکت را به عهده دارند و هیات مدیره، مدیرعامل را از اعضا انتخاب نموده اند.

نام نماینده	اهضای هیات مدیره	سمت	تحصیلات مدارک	تاریخ شروع عضویت در هیات مدیره	زمینه های سوابق کاری
شرکت گلتاش	سیدکمال الدین محمدی	رئیس هیات مدیره	کارشناس ارشد مدیریت دولتی	۱۳۹۳/۰۶/۲۲	بانک ملی
شرکت صنعت شوینده	محمد رضا همتی	نایب رئیس	کارشناسی ارشد علوم سیاسی	۱۳۹۵/۰۴/۰۹	بانک ملی
شرکت آلی شیمی قم	حبیب احسانی نیا	عضو هیات مدیره	کارشناسی ارشد الهیات	۱۳۹۵/۰۴/۰۹	شهرداری
شرکت پاکسان	مهدی رضانی	عضو هیات مدیره	لیسانس شیمی	۱۳۹۶/۰۴/۱۰	عضو هیات مدیره شرکت های پتروشیمی اردبیل و مروارید هامون
شرکت مروارید هامون	یزدان کرمی	مدیرعامل و عضو هیات مدیره	کارشناس ارشد مدیریت استراتژیک	۱۳۹۶/۰۲/۰۴	مروارید هامون مدیر عامل شرکت مدیر بازرگانی مدیر فنی

ب) اطلاعات در مورد تعداد جلسات هیات مدیره و حضور اعضا در جلسات

اعضای جلسه	ساعت شروع جلسه	تاریخ جلسه
آقایان : محمدی - همتی - احسانی نیا - افرند خلیل آباد - صفوی نژاد	۱۴:۰۰	۱۳۹۵/۱۰/۱۵
آقایان : محمدی - همتی - احسانی نیا - افرند خلیل آباد - صفوی نژاد	۱۴:۰۰	۱۳۹۵/۱۱/۱۷
آقایان : محمدی - همتی - احسانی نیا - افرند خلیل آباد کرمی	۱۴:۰۰	۱۳۹۵/۱۲/۰۱
آقایان : مهندس محمدی ، کرمی ، احسانی نیا، رضانی - همتی	۱۴:۰۰	۱۳۹۶/۰۱/۲۰
آقایان : مهندس محمدی ، کرمی ، احسانی نیا، رضانی - همتی	۱۴:۰۰	۱۳۹۶/۰۲/۱۷
آقایان : مهندس محمدی ، کرمی ، احسانی نیا، رضانی - همتی	۱۴:۰۰	۱۳۹۶/۰۳/۲۱
آقایان : مهندس محمدی ، کرمی ، احسانی نیا، رضانی - همتی	۱۴:۰۰	۱۳۹۶/۰۴/۱۸
آقایان : مهندس محمدی ، کرمی ، احسانی نیا، رضانی - همتی	۱۴:۰۰	۱۳۹۶/۰۵/۱۵
آقایان : مهندس محمدی ، کرمی ، احسانی نیا، رضانی - همتی	۱۴:۳۰	۱۳۹۶/۰۶/۱۹
آقایان : مهندس محمدی ، کرمی ، احسانی نیا، رضانی - همتی	۱۴:۳۰	۱۳۹۶/۰۷/۲۳
آقایان : مهندس محمدی ، کرمی ، احسانی نیا، رضانی - همتی	۱۴:۳۰	۱۳۹۶/۰۸/۲۱
آقایان : مهندس محمدی ، کرمی ، احسانی نیا، رضانی - همتی	۱۴:۳۰	۱۳۹۶/۰۹/۱۹
آقایان : مهندس محمدی ، کرمی ، احسانی نیا، رضانی - همتی	۱۴:۳۰	۱۳۹۶/۱۰/۲۴
آقایان : مهندس محمدی ، کرمی ، احسانی نیا، رضانی - همتی	۱۴:۳۰	۱۳۹۶/۱۱/۱۵

اطلاعات مربوط به مدیران و روسا اجرایی

نام و نام خانوادگی	سمت	تحصیلات مدارک / حرفه ای	سوابق اجرایی در شرکت	سوابق مهم اجرایی
یزدان گرمی	مدیر عامل	کارشناسی ارشد مدیریت استراتژیک	از اسفند ماه ۹۵ تاکنون	مدیر عامل شرکت مروارید هامون - مدیر بازرگانی و مدیر فنی
مهدی رضانی	قائم مقام مدیر عامل	کارشنای مهندسی شیمی	از تیر ماه ۹۶ تاکنون	عضو هیات مدیره شرکت های پتروشیمی اردبیل و مروارید هامون
سعید حمزه	مدیر مالی و اداری	کارشناسی ارشد علوم اقتصاد	از فروردین ۹۶ تاکنون	مدیر مالی شرکت ساینا
قاسم بیژنی	مدیر کارخانه	کارشناس ارشد شیمی	۹۲ تاکنون	مدیر کارخانه: شرکت چکاد صنعت و شرکت تندیس خلیج و رئیس اداری ساینا
فرهاد حسین پور	رئیس حسابداری صنعتی	کارشناسی ارشد حسابداری	۸۲ تاکنون	رئیس حسابداری صنعتی
معصومه عطایی	رئیس برنامه ریزی	کارشناس ارشد مهندسی صنایع	۸۶ تاکنون	شرکت ساینا
اسحاق مرادیان	مدیر تحقیق توسعه و آزمایشگاه	کارشناس ارشد شیمی	فروردین ۹۶ تا کنون	شرکت ساینا
فائزه طارمی	رئیس آزمایشگاه	کارشناس مهندسی شیمی	۸۳ تا کنون	مسئول کنترل کیفیت شرکت کبریت آذر - شرکت غذایی هامیران مسئول آزمایشگاه شیمی

□ کمیته های تخصصی حسابرسی

نام و نام خانوادگی	سمت	تحصیلات/مدارک حرفه ای	زمینه های سوابق کاری	تاریخ شروع به عضویت در کمیته	تاریخ خاتمه به عضویت در کمیته
سید کمال الدین محمدی	ریس کمیته	کارشناسی ارشد مدیریت دولتی	بانک ملی ایران ۲۹ سال ریس شعبه، ریس امور شعب و استاد دانشگاه علوم اقتصادی و جامع علمی کاربردی	۱۳۹۴/۰۷/۲۶	تاکنون
محمود جعفری اردستانی	عضو مستقل کمیته	کارشناسی ارشد حسابداری	۴ سال مدیریت مالی پتروشیمی اراک، ۵ سال مدیر مالی شرکت سنگ آهن گل گهر، ۱۵ سال مدیر عامل و عضو هیئت مدیره در سازمان صنایع ملی ایران و بنیاد چابازان و ۱۴ سال مدیر حسابرسی موسسه محاسب امین	۱۳۹۳/۰۱/۲۴	تاکنون
حمید رضا گنجی	عضو مستقل کمیته	کارشناسی ارشد حسابداری	مدیر مالی پتروشیمی سلمان فارس از سال ۱۳۸۹ تا کنون، سرپرست اداری مالی پتروشیمی رجال، ۵ سال ریس حسابداری شرکت معدن نگار نوین و ۳ سال حسابدار در شرکتهای کار گستر	۱۳۹۳/۰۱/۲۴	تاکنون
صاحب حیدری	حسابرس داخلی	کارشناسی ارشد حسابداری	حسابرس ارشد به مدت ۴ سال در موسسه حسابرسی هشیار بهمند، ۱۰ سال به عنوان حسابرس موسسه حسابرسی گوشامنش و سرپرست مالی شرکت نگین خودرو	۱۳۹۶/۰۵/۱۱	تاکنون

□ عملکرد کمیته حسابرسی و واحد حسابرسی داخلی

فعالیت کمیته حسابرسی طی سال مالی منتهی به ۳۰/۰۹/۱۳۹۶ در راستای اهداف، وظایف و مسئولیت‌های مندرج در منشور مصوب کمیته حسابرسی شرکت و منطبق با نمونه منشور حسابرسی مصوب ۲۳/۱۱/۱۳۹۱ هیات مدیره سازمان بورس اوراق بهادار بوده است.

برخی از مهم‌ترین فعالیت‌های کمیته حسابرسی به همراه بازوی اجرایی آن (واحد حسابرس داخلی) طی سال مالی مذکور به شرح

زیر می‌باشد:

- ❖ بررسی و تصویب برنامه یک‌ساله کمیته حسابرسی داخلی برای عملکرد سال مالی ۱۳۹۶
- ❖ ارزیابی کنترل‌های داخلی مرتبط با چرخه بهای تمام‌شده کالای فروش رفته و ضایعات به تفکیک موارد رفع شده و رفع نشده
- ❖ دعوت از حسابرس مستقل و بازرس قانونی شرکت، ارزیابی کنترل‌های داخلی مرتبط با چرخه و فرآیند خرید و موجودی مواد و کالا
- ❖ بحث و بررسی پیرامون صورت‌های مالی میان‌دوره‌ای منتهی به ۳۱/۰۹/۱۳۹۶ و پیش‌نویس گزارش حسابرس مستقل
- ❖ گزارش اقلام راکد موجودی مواد اولیه و بسته‌بندی به تاریخ ۳۱/۰۳/۱۳۹۶
- ❖ گزارش تجزیه و تحلیل صورت‌های مالی میان‌دوره‌ای سال ۱۳۹۶
- ❖ گزارش نتیجه پیگیری نارسایی‌های سیستم ERP مربوط به واحد انفورماتیک
- ❖ گزارش انبارگردانی شهریورماه ۱۳۹۶ مربوط به انبار مواد اولیه و بسته‌بندی
- ❖ پیگیری تکالیف مجمع عمومی عادی سال مالی ۳۰/۰۹/۱۳۹۵
- ❖ دعوت از حسابرس مستقل و بازرس قانونی شرکت در خصوص پیگیری نامه مدیریت سال مالی منتهی به ۳۰/۰۹/۱۳۹۵

□ جلسات کمیته حسابرسی

در راستای وظایف، مسئولیت و اهداف مندرج در منشور مصوب کمیته حسابرسی، در سال مالی ۱۳۹۶ هفت جلسه

کمیته حسابرسی با حضور اعضاء و با بررسی موارد فوق‌الذکر تشکیل گردید.

اطلاعات مربوط به حسابرس مستقل و بازرس قانونی

به دلیل خاتمه دوره ۴ سال حسابرسی و بازرس قبلی، بر اساس الزامات سازمان بورس اوراق بهادار، تهیه صورت جلسه مجمع عمومی عادی سالیانه مورخه ۱۳۹۴/۱۱/۲۰، موسسه حسابرسی حافظ گام به عنوان حسابرس و بازرس اصلی و موسسه حسابرسی نوین نگر مانا به عنوان بازرس علی البدل انتخاب گردیدند. تعیین حق الزحمه بازرس قانونی و حسابرس به عهده هیات مدیره شرکت می باشد.

گزارش مصرف انرژی

شاخص های بهره وری شرکت صنایع بهداشتی ساینا				
درصد تغییرات	سال ۲۰۱۷	سال ۲۰۱۶	واحد	شرح
۵.۲۳%	۳۰,۶۷۲	۲۹,۱۴۷	تن	میزان تولید
۱۰.۷۵%	۳۰,۴۱۸	۲۷,۴۶۵	تن	میزان فروش
۴.۷۰%	۸۹%	۸۵%	درصد	راندمان تولید
۲.۷۰%	%۷۷	%۷۵	درصد	اثربخشی کلی تجهیزات
-۳۳.۳۰%	۰.۲۸%	۰.۴۲%	درصد	ضایعات تولید
۱۸.۲۰%	۲۶	۲۲	(M ³ /Ton)	مصرف گاز بر تناژ
۱۷.۹۰%	۶۶	۵۶	(KW/Ton)	برق مصرف

گزارش عملکرد شرکت در خصوص مسائل زیست محیطی

- قرارداد جهت حمل کیک پساب جهت آجر پزی
- استفاده از آب تصفیه شده جهت مصارف کشاورزی
- کنترل حجم آب ورودی به واحد تصفیه پساب جهت صرفه جویی در مصرف آب
- جمع آوری و فروش ضایعات شرکت
- انهدام ضایعات غیر قابل فروش طبق دستورالعمل های زیست محیطی
- تهیه و ارائه دستورالعمل به واحد تولید جهت جمع آوری آب های حاصل از ضد عفونی تولید و مخازن جهت مصرف مجدد

□ گزارش عملکرد اجتماعی شرکت

- رعایت کلیه قوانین حاکم بر فضای کسب و کار
- توجه به رعایت مصرف کنندگان و ذینفعان
- بهبود مستمر در کاهش مصرف انرژی
- رعایت استانداردهای محیط زیست
- توجه به مسئولیت های اجتماعی
- تولید محصولات و خدمات سلامت محور
- استفاده از بیمه های تکمیل درمان، حوادث عمر برای پرسنل شرکت
- انعقاد قراردادهای مربوط به خدمات ورزشی
- انجام منظم معاینات ادواری پرسنل
- تقویت سیستم بهره وری شرکت به جهت افزایش همیت شغلی کارکنان
- حفظ سیستم حقوق و دستمزد به جهت توسعه نظام شایسته سالاری

فعالیت واحد آموزش

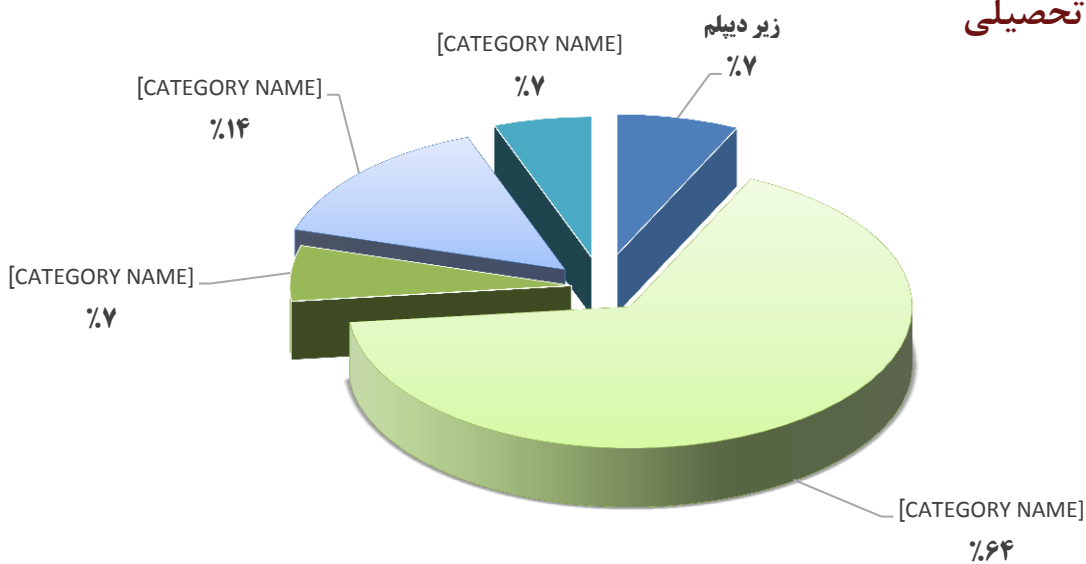
جدول برگزاری سمینارها و دوره های آموزشی در سال مالی		
ردیف	شرح عملکرد	وضعیت موجود
۱	تعداد دوره های برگزار شده	۱۹
۲	مدت ساعت دوره های اجرا شده	۲۵۵
۳	تعداد نفرات آموزش دیده	۱۲۸
۴	میزان نفرات ساعت آموزش دیده	۲

نیروی انسانی میانگین تعداد کارکنان

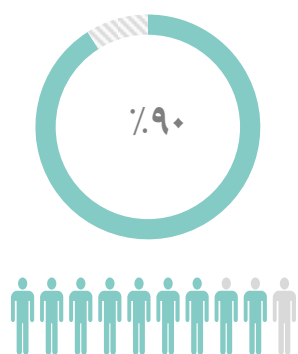
سال مالی منتهی به تاریخ ۱۳۹۵/۰۹/۳۰	سال مالی منتهی به تاریخ ۱۳۹۶/۰۹/۳۰	
نفر	نفر	
۱۰۵	۱۱۳	کارکنان قراردادی
۴۱	۳۹	کارکنان پیمانکاری
۱۴۶	۱۵۲	جمع
تعداد	شرح	ردیف
۱۱	فوق لیسانس	۱
۲۲	لیسانس	۲
۱۱	فوق دیپلم	۳
۹۷	دیپلم	۴
۱۱	زیر دیپلم	۵
۱۵۲	جمع کل	

منتهی به ۳۰ آذر ۹۶	منتهی به ۳۰ آذر ۹۵	شرح واحد - سال
۳۶	۳۱	مدیریت، مالی، اداری و دفتر مرکزی
۳۵	۳۹	تولید
۱۲	۶	مهندسی صنعتی و انبار مواد
۱۶	۱۴	مجموعه فنی
۸	۱۱	آزمایشگاه، تحقیق و توسعه و پساب
۳	۳	انبار فنی - محصول
۳	۱	واحد فناوری اطلاعات
۳۹	۴۱	پیمانکار تولید
۱۵۲	۱۴۶	جمع

پراکندگی تحصیلی



توزیع بر اساس جنسیت



مرد



زن

□ اقدامات انجام شده در خصوص تکالیف مجمع عمومی عادی سالیانه

ردیف	شرح تکلیف	اقدامات
۱	در ارتباط با بند ۴ گزارش حسابرس و بازرس قانونی مجمع نسبت به پیگیری و تعیین تکلیف رقم قطعی مالیات و عوارض ارزش افزوده سال های ۹۱ و ۹۲ و پرداخت آن و پیگیری جهت رسیدگی به مالیات و عوارض ارزش افزوده سال های ۹۳ و ۹۴	۱- هیأت تجدید نظر تشکیل و قرار رسیدگی مجدد صادر گردید و در تاریخ ۱۳/۱۱/۹۶ هیأت تشکیل خواهد شد.
		۲- هیأت تجدید نظر تشکیل و شرکت در انتظار ابلاغ رأی می باشد.
		۳- رأی هیأت بدوی مالیات ارزش افزوده چهار فصل سال ۹۳ صادر و شرکت در موعد مقرر قانونی به رأی فوق اعتراض نموده است.
		۴- رأی هیأت بدوی مالیات ارزش افزوده چهار فصل سال ۹۴ صادر و شرکت در موعد مقرر قانونی به رأی فوق اعتراض نموده است.
۱	تعیین تکلیف مبلغ قطعی مالیات، عملکرد سال ۹۳ و پرداخت آن	۱- هیأت بدوی مالیات عملکرد سال ۹۳ در تاریخ ۱۳/۱۰/۹۶ تشکیل و لایحه اعتراضی ارائه شده و شرکت منتظر رأی هیأت می باشد.
		۲- هیأت بدوی مالیات تکلیفی سال ۹۳ در تاریخ ۱۳/۱۰/۹۶ تشکیل و لایحه اعتراضی ارائه شده و شرکت منتظر رأی هیأت می باشد.
۲	تنظیم قراردادشناور جهت بیمه موجودیها با رعایت صرفه و صلاح شرکت	نوع بیمه نامه اظهار نامه ای صادر شده است و شرکت ماهیانه نسبت به اعلام مانده موجودی های انبار برای کفایت سقف بیمه اقدام می نماید.
۳	رعایت قوانین و مقررات سازمان بورس و اوراق بهادار در مورد ارائه به موقع گزارشات	گزارشات و اطلاعات با توجه به برنامه زمانبندی در کدال ثبت و ارائه می گردد.
۴	هماهنگی و تشکیل جلسه کمیته حسابرسی با حسابرس مستقل	با توجه به هماهنگی صورت گرفته با موسسه حافظ گام جهت حضور در جلسه کمیته حسابرسی نماینده حسابرس مستقل در جلسات مورخ ۳۰/۰۱/۹۶ و ۲۰/۰۹/۹۶ حضور به هم رسانیدند.
۵	پرونده حقوقی شرکت	پرونده آقای رادکانی در مرحله تجدید نظر منتج به صدور رأی به نفع شرکت و رد خواسته شاکی در خصوص خسارت عدم النفع گردید.
		طبق حکم رای دادگاه حکم جلب آقایان اسلامیان و محمد زاده صادر گردیده است.

پیشنهاد هیات مدیره برای تقسیم سود

سود سهام پیشنهادی هیات مدیره شرکت ساینما مبلغ ۳۰,۰۰۰ میلیون ریال می باشد. که پس از برگزاری و تصویب مجمع عمومی عادی سالیانه پرداخت خواهد گردید.

□ طرح های تحقیقاتی

محوریت عملیات واحد تحقیقات جدول برنامه استراتژیک شرکت به شرح ذیل میباشد:

الف: تکمیل سبده محصولات ظرفشویی با توجه به تغییر اشکال مصرف

ب: جایگزین محصولات وارداتی به ویژه در حوزه اسپری بر مبنای مزیت گاز کشور و تکنولوژی بی بو نمودن

در داخل کارخانه

آنچه که در بحث انتقال تکنولوژی و دانش قابل ذکر است بهره گیری از آخرین فرمولاسیون و فرآیند تولید در جهان می باشد.

ردیف	نام پروژه
۱	سفید کننده غلیظ
۲	شیشه شوی ضد بخار
۳	اسپری مو بر
۴	فوم ریش
۵	سفید کننده معطر
۶	براق کننده شیر آلات

✓ طرح های بهینه سازی محصولات:

- ✓ بهبود کیفی فرمولاسیون مایعات ظرفشویی گلی
- ✓ بهینه سازی مایعات نرم کننده
- ✓ بهبود کیفی فرمولاسیون مایع توالت شوی
- ✓ بهینه سازی گروه اسپری

□ طرح های توسعه شرکت

فرآیند تکنولوژیک در شرکت ساینا با محوریت اتوماسیون و کاهش عملیات دستی همراه می باشد که مبین موارد ذیل هست:

الف) در واقع طرح ریزی فرآیند براین اساس صدمات ناشی از خطای انسانی را به حداقل می رساند و شرایط لازم را بر تدوین دقیق تر و اجرای استانداردهای تولید و فنی ممکن می نماید.


ب) تکمیل فرآیند تولید محصولات به ویژه در حلقه ظروف حجیم، حفظ کیفیت و کاهش زمان تولید و هزینه حمل و نقل عنصر تعیین کننده در بهره وری و توسعه کنترل کیفیت جامع و مدیریت کنترل کیفیت جامع میباشد


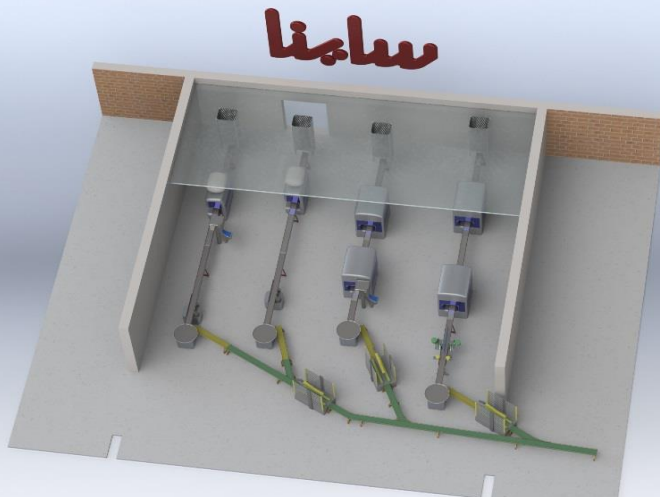
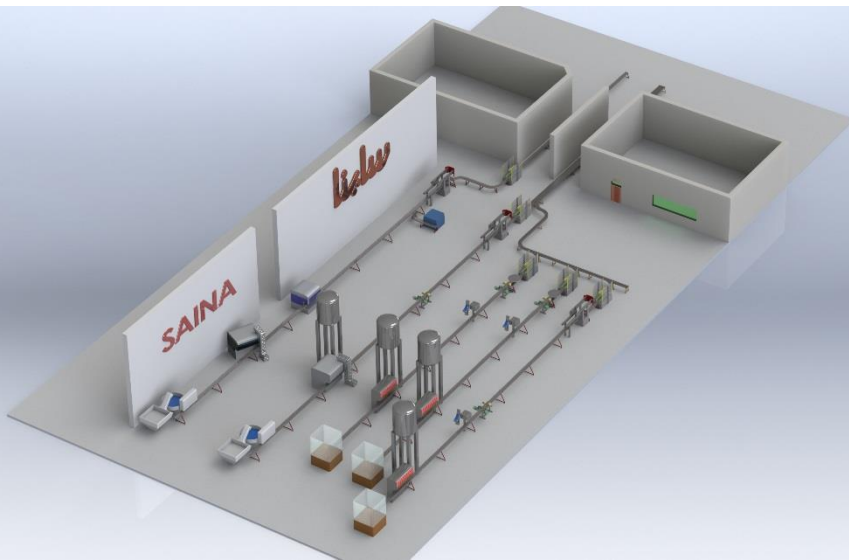
الف: اهم پروژه های انجام شده :

ردیف	شرح پروژه
۱	نصب و راه اندازی دستگاه ۴ لیتری پلی اتیلن
۲	جابجایی و انتقال دستگاه پت اوکراینی
۳	نوسازی مخازن پاک کننده ها
۴	توسعه تجهیزات واحد آزمایشگاه
۵	اتوماسیون پرکن خط ۴ لیتری

ب: پروژه های در مرحله طرح ریزی :

- ۱- تکمیل تجهیزات ساخت و توسعه تکنولوژیک واحد پاک کننده ها (مخازن ساخت،
- ۲- پروژه بهبود افزایش ظرفیت سپتیک پساب و انتقال فاضلاب انسانی به سپتیک
- ۳- پروژه افزایش ضریب اطمینان و ایمنی کارخانه در مواقع بحران
- ۴- تکمیل فضای عمومی محوطه کارخانه و تکمیل و نوسازی و آسفالت بخش انتهایی
- ۵- توسعه و تکمیل فرآیند انتقال محصول سالن شوینده (خطوط کانوایر و سیستم رباتیک انتقال محصول)
- ۶- پروژه بهینه سازی مصرف بخار و هوای فشرده و جلوگیری از هدر رفتن بخار و هوای فشرده تولیدشده





□ برنامه های آینده شرکت

بودجه

پیش بینی مقدار و فروش منتهی به ۳۰ آذر ۱۳۹۷

۱۳۹۷/۰۹/۳۰		شرح
مبلغ (میلیون ریال)	مقدار فروش (تن)	
۶۱۳,۹۵۰	۲۲,۵۵۰	مایعات ظرفشویی
۲۱۷,۵۴۶	۵,۶۲۰	مایعات فابریک
۱۳۰,۵۹۴	۵,۴۸۰	لکه برها و پاک کننده ها
۹۳,۷۴۶	۲,۳۰۰	صادراتی
۱,۰۵۵,۸۳۶	۳۵,۹۵۰	جمع فروش
۰	۰	درآمد حاصل از ارائه خدمات
۱۹۶,۶۵۰	۰	برگشت از فروش و تخفیفات
۸۵۹,۱۸۶	۳۵,۹۵۰	جمع خالص فروش و درآمد خدمات / سود ناخالص

□ برنامه های آینده شرکت

بودجه سود و زیان

شرکت صنایع بهداشتی ساینا (سهامی عام)		
پیش بینی سود و زیان سال ۹۶-۹۷		
درصد نسبت به فروش	۱۳۹۷/۰۹/۳۰	شرح
۱۰۰	۸۵۹,۱۸۶	فروش خالص
(۷۵)	(۶۴۳,۷۴۴)	بهای تمام شده فروش خالص
۲۵	۲۱۵,۴۴۲	سود ناخالص
(۱۶)	(۱۳۳,۷۵۴)	هزینه های اداری، عمومی و فروش
۰	۴۴۶	سایر اقلام عملیاتی
(۱۶)	(۱۳۳,۳۰۸)	جمع
۱۰	۸۲,۱۳۴	سود عملیاتی
(۳)	(۲۷,۰۴۴)	هزینه های مالی
۰	۱,۵۴۲	سایر درآمدها و هزینه های غیر عملیاتی
(۳)	(۲۵,۵۰۲)	جمع
۷	۵۶,۶۳۲	سود قبل از مالیات
(۱)	(۱۰,۹۹۳)	مالیات بر درآمد
۵	۴۵,۶۳۹	سود خالص

آدرس دفتر مرکزی: تهرانسر، بلوار اصلی بالاتراز میدان کمال الملک، سمت چپ پلاک ۱۰۶
آدرس کارخانه: شهرستان ابهر کیلومتر ۱۷ اتوبان ابهر-تهران جنب کارخانه ایریکو

نمبر: ۰۲۴۳۵۳۶۲۲۵۳

تلفن: ۰۲۴۳۵۳۶۲۲۵۱

تلفن دفتر مرکزی: ۴۴۵۷۶۵۴۹

۴۴۵۷۶۵۴۲

E-mail: info@sainaco.com

www.sainaco.com



ANNUAL REPORT 2017

SAINA

Hygiene Industry Company


SAINA

كاوالير

خشا


پريمكس

اركيڊ

برف

سپيد

شگلی



E-mail: info@sainaco.com

www.sainaco.com